



Información Presupuestaria

CUENTA PÚBLICA
ENTIDAD FEDERATIVA DE TLAXCALA | 2024

SECTOR PARAESTATAL

Cuenta Pública 2024
 Universidad Politécnica de Tlaxcala Región Poniente
 Estado Analítico de Ingresos
 Del 01 de enero al 30 de septiembre de 2024

Rubro de Ingresos	Ingreso					Diferencia
	Estimado	Ampliaciones y Reducciones	Modificado	Devengado	Recaudado	
	(1)	(2)	(3= 1 + 2)	(4)	(5)	
Impuestos	0	0	0	0	0	0
Cuotas y Aportaciones de Seguridad Social	0	0	0	0	0	0
Contribuciones de Mejoras	0	0	0	0	0	0
Derechos	0	0	0	0	0	0
Productos	0	0	0	17,287	17,287	17,287
Aprovechamientos	0	0	0	0	0	0
Ingresos por Ventas de Bienes y Prestación de Servicios y Otros Ingresos	4,544,000	0	4,544,000	2,857,350	2,857,350	-1,686,650
Participaciones, Aportaciones, Convenios, Incentivos Derivados de la Colaboración Fiscal y Fondos Distintos de Aportaciones	8,006,278	1,227,728	9,234,006	8,161,043	8,161,043	154,765
Transferencias, Asignaciones, Subsidios y Subvenciones, y Pensiones y Jubilaciones	10,841,518	1,806,534	12,648,050	9,574,361	9,574,361	-1,267,135
Ingresos Derivados de Financiamientos	0	0	0	0	0	0
Total	23,391,794	3,034,262	26,426,056	20,610,061	20,610,061	-2,799,020
				Ingresos excedentes¹		

Estado Analítico de Ingresos Por Fuente de Financiamiento	Ingreso					Diferencia
	Estimado	Ampliaciones y Reducciones	Modificado	Devengado	Recaudado	
	(1)	(2)	(3= 1 + 2)	(4)	(5)	
Ingresos del Poder Ejecutivo Federal o Estatal y de los Municipios	0	0	0	0	0	0
Impuestos	0	0	0	0	0	0
Cuotas y Aportaciones de Seguridad Social	0	0	0	0	0	0
Contribuciones de Mejoras	0	0	0	0	0	0
Derechos	0	0	0	0	0	0
Productos	0	0	0	0	0	0
Aprovechamientos	0	0	0	0	0	0
Participaciones, Aportaciones, Convenios, Incentivos Derivados de la Colaboración Fiscal y Fondos Distintos de Transferencias, Asignaciones, Subsidios y Subvenciones, y Pensiones y Jubilaciones	0	0	0	0	0	0
Ingresos de los Entes Públicos de los Poderes Legislativo y Judicial, de los Órganos Autónomos y del Sector Paraestatal o Paramunicipal, así como de las Empresas Productivas del Estado	23,391,794	3,034,262	26,426,056	20,610,061	20,610,061	-2,799,020
Cuotas y Aportaciones de Seguridad Social	0	0	0	0	0	0
Productos	0	0	0	17,287	17,287	17,287
Ingresos por Ventas de Bienes, Prestación de Servicios y Otros Ingresos	4,544,000	0	4,544,000	2,857,350	2,857,350	-1,686,650
Transferencias, Asignaciones, Subsidios y Subvenciones, y Pensiones y Jubilaciones	18,847,794	3,034,262	21,882,056	17,735,424	17,735,424	-1,112,370
Ingresos derivados de financiamiento	0	0	0	0	0	0
Ingresos Derivados de Financiamientos	0	0	0	0	0	0
Total	23,391,794	3,034,262	26,426,056	20,610,061	20,610,061	-2,799,020
				Ingresos excedentes¹		

¹ Los ingresos excedentes se presentan por efectos de cumplimiento de la Ley General de Contabilidad Gubernamental y el importe reflejado debe ser siempre mayor a cero. Las ampliaciones dentro del presupuesto de ingresos están integradas por las ampliaciones de ingresos por \$215.18 por ingresos propios depositados a las cuentas de la Universidad.





UNIVERSIDAD POLITÉCNICA DE TLAXCALA
 SECRETARÍA ADMINISTRATIVA
 CLAVE: 29EPO0002B
Presupuestaria / 1


UNIVERSIDAD POLITÉCNICA DE TLAXCALA
 CLAVE: 29EPO0002B
RECTORÍA

Cuenta Pública 2024
Universidad Politécnica de Tlaxcala Region Poniente
Estado Analítico del Ejercicio del Presupuesto de Egresos
Clasificación Administrativa
Del 1 de enero al 30 de septiembre de 2024

Concepto	Egresos					Subejercicio 6 = (3 - 4)
	Aprobado	Ampliaciones/ (Reducciones)	Modificado	Devengado	Pagado	
	1	2	3 = (1 + 2)	4	5	
SECRETARIA ADMINISTRATIVA	\$23,391,794	\$3,034,262	\$26,426,056	\$18,958,732	\$18,958,732	\$7,467,324
Total del Gasto	\$23,391,794	\$3,034,262	\$26,426,056	\$18,958,732	\$18,958,732	\$7,467,324


UPTrep
 UNIVERSIDAD POLITÉCNICA
 DE TLAXCALA REGION PONIENTE
 SECRETARIA ADMINISTRATIVA
 CLAVE: 29EPO0002B


UPTrep
 UNIVERSIDAD POLITÉCNICA
 DE TLAXCALA REGION PONIENTE
 CLAVE: 29EPO0002B
 RECTORIA

SECTOR PARAESTATAL

Cuenta Pública 2024
 Universidad Politécnica de Tlaxcala Region Poniente
 Estado Analítico del Ejercicio del Presupuesto de Egresos
 Clasificación por Objeto del Gasto (Capítulo y Concepto)
 Del 01 de enero al 30 de septiembre de 2024

Concepto	Egresos					Subejercicio
	Aprobado	Ampliaciones/ (Reducciones)	Modificado	Devengado	Pagado	
	1	2	3 = (1 + 2)	4	5	
Servicios Personales	16,478,586	2,252,209	18,730,795	13,097,890	13,097,890	5,632,905
Remuneraciones al Personal de Carácter Permanente	12,513,106	1,591,474	14,104,580	10,404,023	10,404,023	3,700,557
Remuneraciones al Personal de Carácter Transitorio	0	0	0	0	0	0
Remuneraciones Adicionales y Especiales	1,952,567	120,735	2,073,302	425,703	425,703	1,647,599
Seguridad Social	2,012,913	540,000	2,552,913	2,268,164	2,268,164	284,749
Otras Prestaciones Sociales y Económicas	0	0	0	0	0	0
Previsiones	0	0	0	0	0	0
Pago de Estímulos a Servidores Públicos	0	0	0	0	0	0
Materiales y Suministros	1,568,546	47,791	1,616,337	1,378,415	1,378,415	237,922
Materiales de Administración, Emisión de Documentos y Artículos Oficiales	696,365	-35,678	660,687	497,731	497,731	162,956
Alimentos y Utensilios	100,000	203,717	303,717	315,538	315,538	-11,821
Materias Primas y Materiales de Producción y Comercialización	0	0	0	0	0	0
Materiales y Artículos de Construcción y de Reparación	36,000	0	36,000	35,990	35,990	10
Productos Químicos, Farmacéuticos y de Laboratorio	77,000	37,672	114,672	114,432	114,432	240
Combustibles, Lubricantes y Aditivos	420,000	0	420,000	342,894	342,894	77,106
Vestuario, Blancos, Prendas de Protección y Artículos Deportivos	86,990	-81,990	5,000	0	0	5,000
Materiales y Suministros Para Seguridad	0	0	0	0	0	0
Herramientas, Refacciones y Accesorios Menores	152,191	-75,930	76,261	71,830	71,830	4,431
Servicios Generales	2,879,898	2,962,852	5,842,750	4,246,253	4,246,253	1,596,497
Servicios Básicos	1,101,900	-114,801	987,099	734,670	734,670	252,429
Servicios de Arrendamiento	0	0	0	0	0	0
Servicios Profesionales, Científicos, Técnicos y Otros Servicios	252,400	-85,242	167,158	133,049	133,049	34,109
Servicios Financieros, Bancarios y Comerciales	133,217	-35,000	98,217	94,928	94,928	3,289
Servicios de Instalación, Reparación, Mantenimiento y Conservación	355,940	2,975,262	3,331,202	2,116,894	2,116,894	1,214,308
Servicios de Comunicación Social y Publicidad.	190,000	-95,000	95,000	85,629	85,629	9,371
Servicios de Traslado y Viáticos	188,202	-75,000	113,202	105,767	105,767	7,435
Servicios Oficiales	95,660	432,633	528,293	633,123	633,123	-104,830
Otros Servicios Generales	562,579	-40,000	522,579	342,193	342,193	180,386

 **UNIVERSIDAD POLITÉCNICA DE TLAXCALA REGION PONIENTE**
 SECRETARÍA ADMINISTRATIVA
 CLAVE: 29EPO0002B

Presupuestaria / 3

 **UNIVERSIDAD POLITÉCNICA DE TLAXCALA REGION PONIENTE**
 CLAVE: 29EPO0002B
 RECTORÍA

Cuenta Pública 2024
 Universidad Politécnica de Tlaxcala Region Poniente
 Estado Analítico del Ejercicio del Presupuesto de Egresos
 Clasificación por Objeto del Gasto (Capítulo y Concepto)
 Del 01 de enero al 30 de septiembre 2024

Concepto	Egresos					Subejercicio 6 = (3 - 4)
	Aprobado	Ampliaciones/ (Reducciones)	Modificado	Devengado	Pagado	
	1	2	3 = (1 + 2)	4	5	
Transferencias, Asignaciones, Subsidios y Otras Ayudas	2300000	-2,300,000	0	0	0	0
Transferencias Internas y Asignaciones al Sector Público	0	0	0	0	0	0
Transferencias al Resto del Sector Público	2,300,000	-2,300,000	0	0	0	0
Subsidios y Subvenciones	0	0	0	0	0	0
Ayudas Sociales	0	0	0	0	0	0
Pensiones y Jubilaciones	0	0	0	0	0	0
Transferencias a Fideicomisos, Mandatos y Otros Análogos	0	0	0	0	0	0
Transferencias a la Seguridad Social	0	0	0	0	0	0
Donativos	0	0	0	0	0	0
Transferencias al Exterior	0	0	0	0	0	0
Bienes Muebles, Inmuebles e Intangibles	164,764	71,410	236,174	236,174	236,174	0
Mobiliario y Equipo de Administración	164,764	61,782	226,546	226,546	226,546	0
Mobiliario y Equipo Educativo y Recreativo	0	0	0	0	0	0
Equipo e Instrumental Médico y de Laboratorio	0	0	0	0	0	0
Vehículos y Equipo de Transporte	0	0	0	0	0	0
Equipo de Defensa y Seguridad	0	9,628	9,628	9,628	9,628	0
Maquinaria, Otros Equipos y Herramientas	0	0	0	0	0	0
Activos Biológicos	0	0	0	0	0	0
Bienes Inmuebles	0	0	0	0	0	0
Activos Intangibles	0	0	0	0	0	0
Inversión Pública	0	0	0	0	0	0
Obra Pública en Bienes de Dominio Público	0	0	0	0	0	0
Obra Pública en Bienes Propios	0	0	0	0	0	0
Proyectos Productivos y Acciones de Fomento	0	0	0	0	0	0


 UNIVERSIDAD POLITÉCNICA
 DE TLAXCALA REGION PONIENTE
 SECRETARÍA ADMINISTRATIVA
 CLAVE: 29EPO0002B


 UPTrep
 UNIVERSIDAD POLITÉCNICA
 DE TLAXCALA REGION PONIENTE
 CLAVE: 29EPO0002B
 RECTORÍA

SECTOR PARAESTATAL

Cuenta Pública 2024
 Universidad Politécnica de Tlaxcala Region Poniente
 Estado Analítico del Ejercicio del Presupuesto de Egresos
 Clasificación por Objeto del Gasto (Capítulo y Concepto)
 Del 01 de enero al 30 de septiembre de 2024

Concepto	Egresos					Subejercicio 6 = (3 - 4)
	Aprobado	Impliaciones/ (Reducciones)	Modificado	Devengado	Pagado	
	1	2	3 = (1 + 2)	4	5	
Inversiones Financieras y Otras Provisiones	0	0	0	0	0	0
Inversiones Para el Fomento de Actividades Productivas.	0	0	0	0	0	0
Acciones y Participaciones de Capital	0	0	0	0	0	0
Compra de Títulos y Valores	0	0	0	0	0	0
Concesión de Préstamos	0	0	0	0	0	0
Inversiones en Fideicomisos, Mandatos y Otros Análogos	0	0	0	0	0	0
Otras Inversiones Financieras	0	0	0	0	0	0
Provisiones para Contingencias y Otras Erogaciones Especiales	0	0	0	0	0	0
Participaciones y Aportaciones	0	0	0	0	0	0
Participaciones	0	0	0	0	0	0
Aportaciones	0	0	0	0	0	0
Convenios	0	0	0	0	0	0
Deuda Pública	0	0	0	0	0	0
Amortización de la Deuda Pública	0	0	0	0	0	0
Intereses de la Deuda Pública	0	0	0	0	0	0
Comisiones de la Deuda Pública	0	0	0	0	0	0
Gastos de la Deuda Pública	0	0	0	0	0	0
Costo por Coberturas	0	0	0	0	0	0
Apoyos Financieros	0	0	0	0	0	0
Adeudos de Ejercicios Fiscales Anteriores (Adefas)	0	0	0	0	0	0
Total del Gasto	23,391,794	3,034,262	26,426,056	18,958,732	18,958,732	7,467,324


 UPTCP
 UNIVERSIDAD POLITÉCNICA
 DE TLAXCALA REGION PONIENTE
 SECRETARÍA ADMINISTRATIVA
 CLAVE: 29EPO0002B


 UPTCP
 UNIVERSIDAD POLITÉCNICA
 DE TLAXCALA REGION PONIENTE
 CLAVE: 29EPO0002B
 RECTORÍA

Cuenta Pública 2024
 Universidad Politécnica de Tlaxcala Region Poniente
 Estado Analítico del Ejercicio del Presupuesto de Egresos
 Clasificación Económica (por Tipo de Gasto)
 Del 01 de enero al 30 de septiembre de 2024

Concepto	Egresos					Subejercicio 6 = (3 - 4)
	Aprobado	Ampliaciones/ (Reducciones)	Modificado	Devengado	Pagado	
	1	2	3 = (1 + 2)	4	5	
Gasto Corriente	21,917,463	4,272,419	26,189,882	18,722,558	18,722,558	7,467,324
Gasto de Capital	1,474,331	-1,238,157	236,174	236,174	236,174	0
Amortización de la Deuda y Disminución de Pasivos	0		0	0	0	0
Total del Gasto	23,391,794	3,034,262	26,426,056	18,958,732	18,958,732	7,467,324





UPTep
 UNIVERSIDAD POLITÉCNICA
 DE TLAXCALA REGION PONIENTE
 SECRETARÍA ADMINISTRATIVA
 CLAVE: 29EPO0002B


UPTep
 UNIVERSIDAD POLITÉCNICA
 DE TLAXCALA REGION PONIENTE
 CLAVE: 29EPO0002B
 RECTORÍA

SECTOR PARAESTATAL

Cuenta Pública 2024
 Universidad Politécnica de Tlaxcala
 Estado Analítico del Ejercicio del Presupuesto de Egresos
 Clasificación Funcional (Finalidad y Función)
 Del 01 de enero al 30 de septiembre de 2024


Concepto	Egresos					Subejercicio
	Aprobado	Aportaciones/ (Reducción)	Modificado	Devengado	Pagado	
	1	2	3 = (1 + 2)	4	5	
Gobierno	0	0	0	0	0	0
Legislación	0	0	0	0	0	0
Justicia	0	0	0	0	0	0
Coordinación de la Política de Gobierno	0	0	0	0	0	0
Relaciones Exteriores	0	0	0	0	0	0
Asuntos Financieros y Hacendarios	0	0	0	0	0	0
Seguridad Nacional	0	0	0	0	0	0
Asuntos de Orden Público y de Seguridad Interior	0	0	0	0	0	0
Otros Servicios Generales	0	0	0	0	0	0
Desarrollo Social	23,391,794	3,034,262	26,426,056	18,958,732	18,958,732	7,467,324
Protección Ambiental	0	0	0	0	0	0
Vivienda y Servicios a la Comunidad	0	0	0	0	0	0
Salud	0	0	0	0	0	0
Recreación, Cultura y Otras Manifestaciones Sociales	0	0	0	0	0	0
Educación	23,391,794	3,034,262	26,426,056	18,958,732	18,958,732	7,467,324
Protección Social	0	0	0	0	0	0
Otros Asuntos Sociales	0	0	0	0	0	0
Desarrollo Económico	0	0	0	0	0	0
Asuntos Económicos, Comerciales y Laborales en General	0	0	0	0	0	0
Agropecuaria, Silvicultura, Pesca y Caza	0	0	0	0	0	0
Combustibles y Energía	0	0	0	0	0	0
Minería, Manufacturas y Construcción	0	0	0	0	0	0
Transporte	0	0	0	0	0	0
Comunicaciones	0	0	0	0	0	0
Turismo	0	0	0	0	0	0
Ciencia, Tecnología e Innovación	0	0	0	0	0	0
Otras Industrias y Otros Asuntos Económicos	0	0	0	0	0	0
Otras no Clasificadas en Funciones Anteriores	0	0	0	0	0	0
Transacciones de la Deuda Pública / Costo Financiero de la Deuda	0	0	0	0	0	0
Transferencias, Participaciones y Aportaciones entre Diferentes Niveles y Ordenes	0	0	0	0	0	0
Saneamiento del Sistema Financiero	0	0	0	0	0	0
Adeudos de Ejercicios Fiscales Anteriores	0	0	0	0	0	0
Total del Gasto	23,391,794	3,034,262	26,426,056	18,958,732	18,958,732	7,467,324


UPTC
 UNIVERSIDAD POLITÉCNICA
 DE TLAXCALA REGIÓN PONIENTE
 SECRETARÍA ADMINISTRATIVA
 CLAVE: 29EPO0002B


UPTC
 UNIVERSIDAD POLITÉCNICA
 DE TLAXCALA REGIÓN PONIENTE
 CLAVE: 29EPO0002B
 RECTORÍA

Cuenta Pública 2024
Universidad Politécnica de Tlaxcala Region Poniente
Endeudamiento Neto
Del 01 de enero al 30 de septiembre de 2024

Identificación de Crédito o Instrumento	Colocación	Amortización	Endeudamiento Neto
	A	B	C = A - B
Creditos Bancarios			
			0
			0
			0
			0
			0
			0
			0
			0
Total Créditos Bancarios	0	0	0
Otros Instrumentos de Deuda			
			0
			0
			0
			0
			0
			0
			0
			0
Total Otros Instrumentos de Deuda	0	0	0
TOTAL	0	0	0



UPTCP
 UNIVERSIDAD POLITÉCNICA
 DE TLAXCALA REGION PONIENTE
 SECRETARÍA ADMINISTRATIVA
 CLAVE: 29EPO0002B

UPTCP
 UNIVERSIDAD POLITÉCNICA
 DE TLAXCALA REGION PONIENTE
 CLAVE: 29EPO0002B
 RECTORÍA


SECTOR PARAESTATAL

Cuenta Pública 2024
 Universidad Politécnica de Tlaxcala Region Poniente
 Intereses de la Deuda
 Del 1 de enero al 30 de septiembre de 2024

Identificación de Crédito o Instrumento	Devengado	Pagado
Créditos Bancarios		
Total Créditos Bancarios	0	0

Otros Instrumentos de Deuda		
Total Otros Instrumentos de Deuda	0	0

TOTAL	0	0
--------------	----------	----------


UPTrep
 UNIVERSIDAD POLITÉCNICA
 DE TLAXCALA REGION PONIENTE
 SECRETARÍA ADMINISTRATIVA
 CLAVE: 29EPO0002B


UPTrep
 UNIVERSIDAD POLITÉCNICA
 DE TLAXCALA REGION PONIENTE
 CLAVE: 29EPO0002B
 RECTORÍA


Universidad Politécnica de Tlaxcala Region Poniente
Indicadores de Postura Fiscal
Del 01 de enero al 30 de septiembre de 2024

Concepto	Estimado/ Aprobado	Devengado	Recaudado/ Pagado
I. Ingresos Presupuestarios	23,391,794	20,610,061	20,610,061
1. Ingresos del Gobierno de la Entidad Federativa	0	0	0
2. Ingresos del Sector Paraestatal	23,391,794	20,610,061	20,610,061
II. Egresos Presupuestarios	23,391,794	18,958,732	18,957,732
3. Egresos del Gobierno de la Entidad Federativa	0	0	0
4. Egresos del Sector Paraestatal	23,391,794	18,958,732	18,957,732
III. Balance Presupuestario (Superávit o Déficit) (III = I - II)	0	1,651,329	1,652,329

Concepto	Estimado/ Aprobado	Devengado	Recaudado/ Pagado
III. Balance presupuestario (Superávit o Déficit)	0	1,651,329	1,652,329
IV. Intereses, Comisiones y Gastos de la Deuda	0	0	0
V. Balance Primario (Superávit o Déficit) (V= III + IV)	0	1,651,329	1,652,329

Concepto	Estimado/ Aprobado	Devengado	Recaudado/ Pagado
A. Financiamiento	0	0	0
B. Amortización de la deuda	0	0	0
C. Financiamiento Neto	0	0	0

1. Los Ingresos que se presentan son los ingresos presupuestarios totales sin incluir los ingresos por financiamientos. Los Ingresos del Gobierno de la Entidad Federativa corresponden a los del Poder Ejecutivo, Legislativo Judicial y Autónomos


UPTCP
 UNIVERSIDAD POLITÉCNICA
 DE TLAXCALA REGION PONIENTE
 SECRETARÍA ADMINISTRATIVA
 CLAVE: 29EPO0002B


UPTCP
 UNIVERSIDAD POLITÉCNICA
 DE TLAXCALA REGION PONIENTE
 CLAVE: 29EPO0002B
 RECTORÍA